

2024 年度英語プレイスメントテスト受験案内

■ CASEC（キャセック）によるプレイスメントテスト受験について

本学では、必修英語を習熟度によりクラス分けしています（※）。クラス分けにあたり、入学手続きを完了した方は入学前の3月24日（日）までにCASECによるプレイスメントテスト（習熟度別クラス分けテスト）を受験しなければなりません。
下記の入試種別ごとの受験期間に自宅等でインターネットへの接続が可能なパソコンから受験してください（スマートフォン、タブレットでの受験は出来ません）。

（※なお、外国語のコース選択状況によっては、「上級クラス」「基礎クラス」が開講されない場合があります。）

■ CASEC 受験手順

入学手続き完了後、下記アドレスへアクセスし受験してください。

<https://casec.evidus.com/atomi/>

（CASEC「跡見学園女子大学 専用ページ」）

※ パソコンでウェブブラウザを開き、画面の一番上のアドレスバーに上記 URL を直接入力し「Enter」キーを押すとサイトが開きます（Yahoo!、Google 等の検索エンジンの検索ボックスに入力してもつながりません）。

※CASEC「跡見学園女子大学 専用ページ」は跡見学園女子大学ホームページからもアクセスすることも可能です。

※ CASEC は必ず「跡見学園女子大学 専用ページ」から受験して下さい。

（専用ページ以外から受験した場合、結果は反映されません）

※ CASEC 受験前に裏面の「-CASEC 受験要領-」を確認し、必ず「受験前の3ステップ」を行ってから受験してください。

受験期間：入学手続きした入試種別ごとに以下の通り。

入学手続きした入試種別	受験期間 ※最終日の 23:59 まで。【時間厳守】
指定校推薦入試 1 1 月期、公募推薦入試 1 1 月期 跡見校友子女推薦入試、帰国生・社会人 優先入試（跡見学園高校の推薦）1 1 月期 総合型選抜入試 I 期	2024 年 1 月 12 日（金）～ 2024 年 3 月 24 日（日）23:59 まで
指定校推薦入試 1 2 月期、公募推薦入試 1 2 月期 総合型選抜入試 II 期 一般入試 A 日程 共通テスト利用入試 I 期	2024 年 3 月 7 日（木）～ 2024 年 3 月 24 日（日）23:59 まで
一般入試 B 日程 共通テスト利用入試 II 期	2024 年 3 月 13 日（水）～ 2024 年 3 月 24 日（日）23:59 まで
一般入試 C 日程 共通テスト利用入試 III 期、IV 期 優先入試（跡見学園高校の推薦）3 月期 総合型選抜入試 3 月期	入学手続き完了後～ 2024 年 3 月 24 日（日）23:59 まで

■ CASEC 受験にあたっての注意事項

- PC で受験するテストのため、PC トラブルがあった際にも対処できるよう、早めに受験するようにしてください。受験は 24 時間できます。
試験時間は 40～50 分です。 各自で受験を開始し**実施期間中に必ず受験を終了**してください。
- 音声を使用した問題が出題されますので、CASEC 受験にはイヤホン（ヘッドホン、あるいはスピーカー）を準備してください。
- CASEC 受験を開始する前に、「受験前の 3 ステップ」を行い、**テスト形式の確認・PC 環境チェックの確認・受験の流れ確認(受験手順)**、を良く確認してから受験するようにしてください。
- 受験者 ID は**入学手続きをした入試の受験番号（半角数字 6 桁）**、パスワードは**生年月日（西暦から始まる半角数字 8 桁）**を入力してください。（パスワード入力例：2005 年 10 月 1 日生まれの場合→20051001 と入力する）
 ※受験者 ID・パスワードの入力形式は、「受験前の 3 ステップ」の「STEP3 受験の流れ」に詳しく明記されていますので、指示に従って正確に入力してください。

■ トラブル発生、中断について

受験中に PC がフリーズするなどトラブルが発生した場合には、一旦全てのブラウザを閉じ、受験を中断してください。その後、受験を開始した手順と同じように自分の「受験者 ID とパスワード」で再度ログインすると、「受験再開」ボタンが表示され、中断したところから受験が再開されます。**必ず受験中断後 2 週間以内に「受験再開」ボタンをクリックし、受験期間内に中断したところから受験して下さい。**

◆問い合わせ先◆

①英語テストの内容・操作/受験方法・トラブルについて

【CASEC サポートセンター】問い合わせフォーム：<https://casec.evidus.com/inquiry/>（平日：10 時～17 時/土曜・日曜・祝日を除く）

※問合せをする場合は、大学名（跡見学園女子大学）と受験者 ID（6 桁の数字）を伝えてください。

②上記①以外の問合せ

【教務課（プレイスメントテスト担当）】TEL：048-478-3340（平日：9 時 00 分～16 時 50 分/土曜・日曜・祝日を除く）

※受験番号を確認し、手元に用意した上で問い合わせてください。

※上記受験期間内に受験が難しい場合、自宅等のパソコンからの受験が難しい場合は、教務課に問い合わせてください。

受験方法について別途案内します。電話では即時に回答できない場合があるので、問合せには余裕をもってください。

—CASEC受験要領—

CASEC(キャセック)は、「株式会社教育測定研究所」が開発・運営を行っている次世代型の英語能力判定テストです。このテストの特徴は試験の途中で解答の正解・不正解にあわせて問題の難易度を変化させていくというところにあります。自分のレベルより低い問題や極端に高い問題を解かなくてよく、試験時間が短く、個々人のコミュニケーション能力をより精密に判定することができ、TOEICや英検への目安もその場で分かります。

試験時間は約40～50分間です。テストは4つのセクションから構成されています。各セクション250点となっていて、1000点満点となります。

下記マニュアルに従いログインをし、セクションごとの説明をよく読んで、試験を行ってください。

▼受験手順

右のURLにアクセスしてください <https://casec.evidus.com/atomi/>

※こちらは跡見学園女子大学専用のログインサイトになります。パソコンからウェブブラウザを開き、画面一番上のアドレスバーに上記URLを入力し「Enter」キーを押すと跡見学園女子大学 CASEC 専用サイトが開きます(Yahoo!、Google 等の検索エンジンの検索ボックスに入力してもつながりません)。

CASEC は必ず「跡見学園女子大学 CASEC 専用サイト」から受験して下さい。CASEC 公式サイト(<http://casec.evidus.com>)からのログインはできませんのでご注意ください。

■CASEC 受験には、下記の条件を満たすパソコンが必要です

OS	ブラウザ(※)	その他の機能
Windows 10/11	Microsoft Edge 20以降(※Windows10以降) Google Chrome	JavaScript 使用可 cookie 使用可
Macintosh OS 10.10以降	Safari 8.0以降 Google Chrome	

- ※1 「デスクトップ」モードでご利用ください。「Modern UI」ではご利用いただけません。
- ※ タブレット型端末については動作対応しておりません。
- ※ 各ブラウザとともに、ベータ版の動作は保証しておりません。
- ※ 各ブラウザの動作に影響を与えるアドオンを組み込んだ場合の動作は保証しておりません。

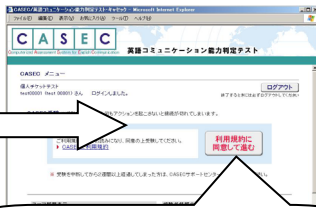


①上記環境を満たしているか確認の上、「受験前の3ステップ」をご確認ください。準備ができたら「受験する」をクリックしてください。



②「受験者ID」・「パスワード」は、下記の通り入力してログインしてください。

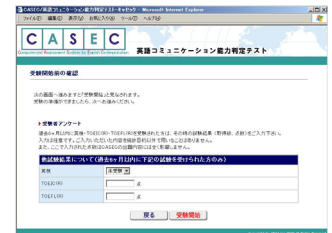
受験者 ID : 入学手続きをした入試の受験番号(半角数字 6 桁)
パスワード : 生年月日(西暦から始まる半角数字 8 桁)
 入力例: 2005 年 10 月 1 日の場合→20051001



③「利用規約に同意して進む」をクリック。



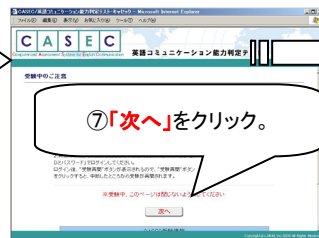
④ PC 環境に問題がなければ「受験環境を満たしている」と診断された項目にチェックし、「次へ」をクリック。



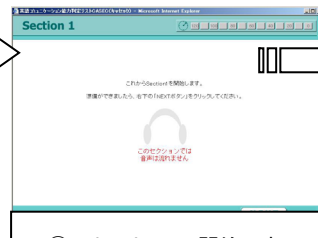
⑤アンケートの回答は任意です。(テスト結果には全く影響しません)



⑥ ここから「受験」が始まります。



⑦「次へ」をクリック。



⑧いよいよテスト開始です。



⑨スコアが表示されたらテストは、終了です。

お問い合わせ先：株式会社教育測定研究所 CASEC サポートセンター

問い合わせフォーム：<https://casec.evidus.com/inquiry/> (平日：10時～17時／土曜・日曜・祝日を除く)

※問合せをする場合は、大学名(跡見学園女子大学)と受験者 ID (6桁の数字)を伝えてください。