

2022(令和4)年度入試

跡見学園女子大学

一般選抜出願ガイド

跡見学園女子大学では、一般選抜(一般入試および大学入学共通テスト利用入試)の出願は、Web出願のみにて受け付けます。

PCから簡単に手続きができますので、本ガイドおよび入試要項を参照のうえ出願してください。

Web出願対象入試(紙の願書による出願はできません)

入試種別	出願期間	試験日・試験場	合格発表日
一般入試 A日程	郵送:2022年1月6日(木)~1月21日(金)消印有効	2022年 1月30日(日) 大学(文京キャンパス)	2022年 2月5日(土)
一般入試 B日程	郵送:2022年2月4日(金)~2月17日(木)消印有効	2022年 1月31日(月) 大学(文京キャンパス)および 学外試験会場(仙台・新潟・水戸・ 宇都宮・高崎・千葉)	2022年 2月26日(土)
一般入試 C日程	郵送:2022年2月18日(金)~3月1日(火)消印有効	2022年 2月23日(水・祝) 大学(文京キャンパス)	2022年 2月26日(土)
大学入学共通テスト 利用入試I期	郵送:2022年2月18日(金)~3月1日(火)消印有効	2022年 3月7日(月) 大学(文京キャンパス)	2022年 3月10日(木)
大学入学共通テスト 利用入試II期	郵送:2022年1月6日(木)~2月3日(木)消印有効	2022年度 大学入学共通テストを利用	2022年 2月10日(木)
大学入学共通テスト 利用入試III期	郵送:2022年2月4日(金)~2月17日(木)消印有効	2022年度 大学入学共通テストを利用	2022年 2月26日(土)
大学入学共通テスト 利用入試III期	郵送:2022年2月18日(金)~3月1日(火)消印有効	2022年度 大学入学共通テストを利用	2022年 3月10日(木)

* 出願は、Web出願サイトでの登録完了後、入学検定料を支払い、必要書類を郵送して完了となります。

登録および入学検定料の支払いだけでは出願は完了していませんので注意してください。

* 異なる入試種別を同時に申し込む場合は、調査書は一度の出願につき1通で構いません。



跡見学園女子大学

ATOMI UNIVERSITY

Web出願の流れ


出願完了までの流れは、以下の通りです



STEP 1 事前準備
「入試要項」で出願資格などを確認のうえ、STEP2へ進んでください。

STEP 2 Web出願サイトにアクセス

Web出願サイト ▶ <https://e-apply.jp/e/atomi-n/>
または、
大学ホームページ ▶ <https://www.atomi.ac.jp/univ/> からアクセス



STEP 3 出願内容の登録

①画面の手順や留意事項を必ず確認してください。
②画面にしたがって、出願内容の選択、必要事項を入力してください。出願内容の登録後に表示される受付番号を必ずお控えください。
③検定料のお支払い方法を選択してください。お支払いに必要な情報(お客様番号、確認番号、お支払い期限など)を必ずお控えください。
※登録完了後に通知される期間内に支払いがない場合、登録情報は無効となります。

STEP 4 入学検定料の支払い

右ページに記載している「入学検定料の支払い」1~4のいずれかの方法でお支払いください。支払い完了後、納入完了通知を出願内容の登録時に指定したメールアドレスに送信します。
※入学検定料の他に、所定の手数料が必要です。

STEP 5 必要書類の郵送

登録および入学検定料の支払いだけでは出願は完了していませんので注意してください。
登録完了画面、または確認メールに記載されている必要書類を出願期間内に郵便局窓口から「**簡易書留速達郵便**」で郵送してください。
※出願締切日消印有効。

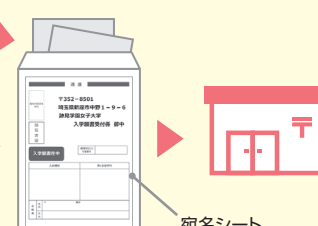
必要書類

Web志願票 + 写真 + 共通テスト成績請求票 + 調査書

※4×3cm ※Web志願票に貼付 ※カラーでも白黒でも可

※共通テスト利用 入試出願者のみ

※開封無効




宛名シート

送付先 〒352-8501 埼玉県新座市中野1-9-6 跡見学園女子大学 入学願書受付係 行

出願書類
詳細は入試要項「出願書類」で確認してください。

「Web志願票」の印刷方法
「出願内容の確認／志願票・受験番号確認票の印刷」ボタンより、受付番号、生年月日、メールアドレスを入力・ログインすると、自分が登録した内容確認、Web志願票の出力ができます。



〈出願完了〉


出願時の注意点

出願はWeb出願サイトでの登録完了後、入学検定料を支払い、必要書類を郵送して完了となります。
登録および入学検定料の支払いだけでは出願は完了していませんので注意してください。
Web出願は24時間可能です。ただし、出願登録は出願締切日23時まで、入学検定料の支払いは出願締切日まで(営業時間はコンビニエンスストアやATMなど、施設によって異なります)、必要書類の郵送は出願締切日消印有効です。ゆとりを持った出願を心がけてください。

STEP 6 受験票・受験番号確認票

■一般入試A日程・B日程・C日程
本学で出願を確認後、受験票を郵送します。試験当日に必ず持参してください。

■大学入学共通テスト利用入試I期・II期・III期
本学で出願を確認後、受験番号確認票を配信します。Web出願システムよりダウンロードできる状態にしますので、必ず印刷してください。(郵送はしません)
※受験番号確認票のダウンロードが可能になりましたら、出願時に登録したメールアドレスへメールにて通知します。



* 入学検定料の支払い後は、出願内容の修正・変更ができませんので注意してください。
なお、入学検定料の支払い前に出願内容の誤りに気付いた場合は、入学検定料を支払わず、新たに「出願内容の登録(STEP3)」からやり直してください。
ただし、クレジットカードでの支払いの場合は、出願登録と同時に支払いが完了しますので注意してください。

入学検定料の支払い

1 クレジットカードでの支払い

出願内容の登録時に選択し、支払いができます。

【ご利用可能なクレジットカード】

VISA、Master、JCB、AMERICAN EXPRESS、MUFGカード、DCカード、UFJカード、NICOSカード



出願登録時に支払い完了

2 ネットバンキングでの支払い

出願内容の登録後、ご利用画面からそのまま各金融機関のページへ移行しますので、画面の指示に従って操作し、お支払いください。

※決済する口座がネットバンキング契約されていることが必要です

Webで手続き完了

3 コンビニエンスストアでの支払い

出願内容の登録後に表示されるお支払いに必要な番号を控えて、コンビニエンスストアでお支払いください。

●レジで支払い可能

●店頭端末を利用して支払い可能



Loppi



Famiポート



Seicomart

4 ペイジー対応銀行ATMでの支払い

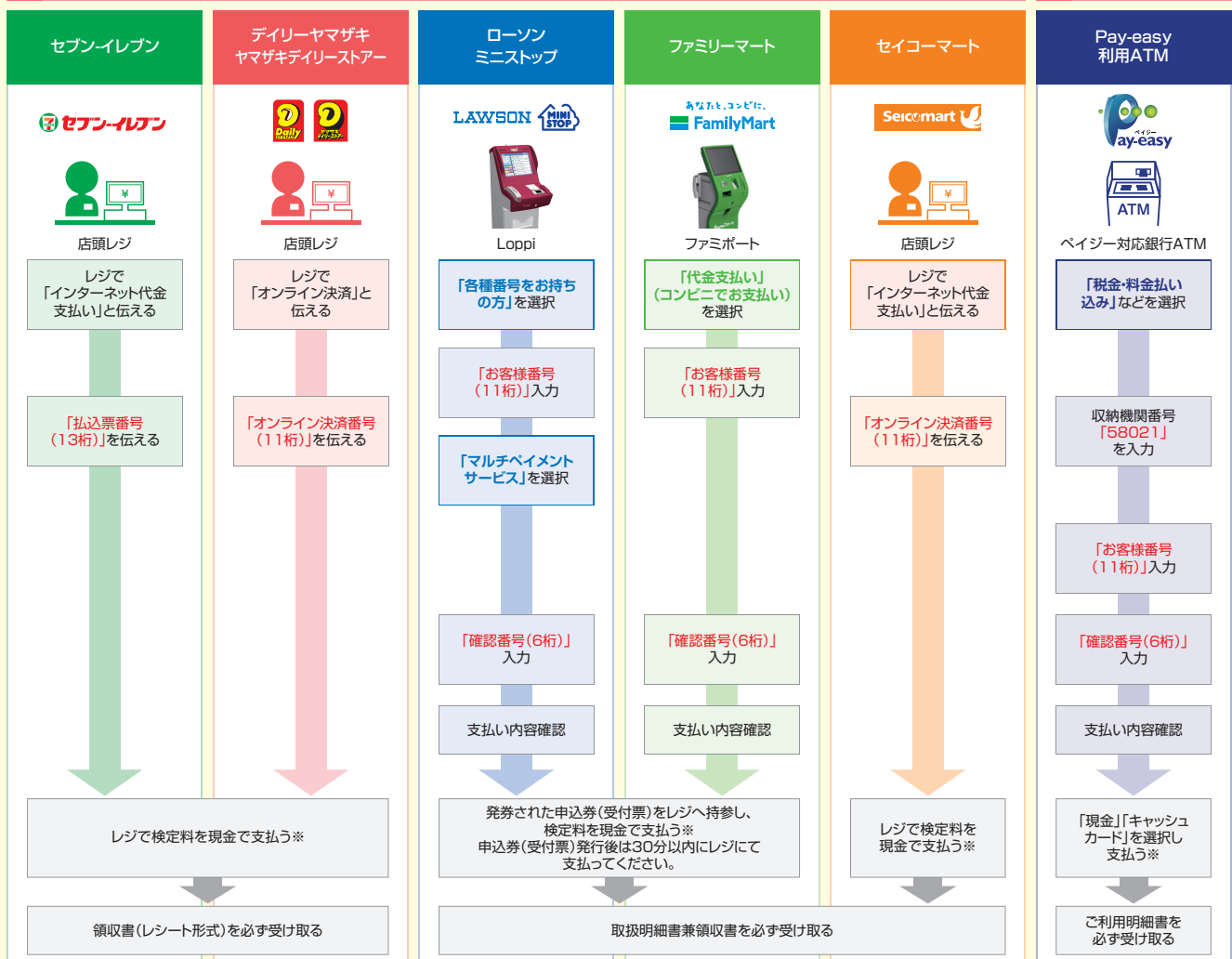
出願内容の登録後に表示されるお支払いに必要な番号を控えて、ペイジー対応銀行ATMにて画面の指示に従って操作のうえお支払いください。



※利用可能な銀行は「支払い方法選択」画面で確認してください。

各コンビニ端末画面・ATMの画面表示に従って必要な情報を入力し、内容を確認してから入学検定料を支払ってください。

3 コンビニエンスストア



※ゆうちょ銀行・銀行ATMを利用する場合、現金で10万円を超える場合はキャッシュカードで支払ってください。コンビニエンスストアを利用の場合は現金で30万円までの支払いとなります。

※入学検定料の他に、所定の手数料が必要です。

事前準備

1 インターネットに接続されたパソコン

出願には、次のWebブラウザを使用してください。

・Microsoft Internet Explorer 11以降 ・Microsoft Edge 最新版 ・Google Chrome 最新版 ・Mozilla Firefox 最新版 ・Apple Safari 最新版

* ブラウザのタブ機能を使用して、複数のタブで同時に申込操作をすると、選択した内容が他のタブに引き継がれてしまう等の不具合が発生する場合があります。複数タブでの同時申込操作はしないでください。

* スマートフォンやタブレットなどのモバイル端末は、閲覧などは可能ですが、推奨環境ではありませんので一部の端末画面では正常に表示されない場合があります。また、印刷機能が必要ですので、パソコンの使用をお勧めします。

2 PDF表示・印刷ソフトウェア

Web志願票(PDF)等を表示・印刷するために、アドビシステムズ社が配布しているAdobe Readerが必要です。

3 メールアドレス

出願登録完了通知や納入完了通知を受信するために、メールアドレスが必要です。なお、ドメイン指定受信を設定している場合は、「@e-apply.jp」のドメインからのメールを受信できるように設定しておいてください。

4 プリンター

Web志願票(PDF)等を入力するために、A4普通紙に印刷することができるカラーもしくはモノクロプリンターが必要です。印刷用紙(普通紙・PPC用紙・OA共通用紙・コピー用紙等)とともに用意してください。

5 封筒(角形2号)

市販の角形2号の封筒(240mm×332mm)に、Web志願票を印刷する際に出力される「宛名シート」(封筒貼付用)を貼り付けて、出願用の封筒として使用してください。

入学検定料

一般入試
A日程・B日程・C日程

35,000円

ただし、一般入試A日程の
1日目と2日目の両日出願する場合は、

2日間で 50,000円

20,000円
割引

大学入学共通テスト利用入試
Ⅰ期・Ⅱ期・Ⅲ期

15,000円

ただし、同一期に2学部出願する場合は、

2学部で 20,000円

10,000円
割引

*入学検定料の割引が適用されるのは、一般入試A日程の両日または大学入学共通テスト利用入試の2学部を同時に受験する場合に限りますので注意してください。

受験科目・出題範囲

■一般入試A日程・B日程・C日程

▶ 受験科目

A日程	国語、英語、地歴(ただし、日本史、世界史のうちから1科目)、数学のうちから2教科にわたり2科目。ただし地歴と数学の組み合わせは不可。
B日程	国語および英語、2科目
C日程	国語および英語、2科目

▶ 出題範囲

科目	出題範囲	配点	試験時間	解答方式
国語	「国語総合」(近代以降の文章)	各100点 (計200点満点)	各60分	A・B日程はマークシート方式 C日程はマークシート方式 (国語は一部記述式を含む)
英語	「コミュニケーション英語Ⅰ」、 「コミュニケーション英語Ⅱ」、 「英語表現Ⅰ」 (リスニングを除く)			
日本史	「日本史B」			
世界史	「世界史B」			
数学	『数学Ⅰ・数学A』			

※『』は大学入学共通テストにおけるいわゆる総合科目を示す。

■大学入学共通テスト利用入試の判定科目

Ⅰ期～Ⅲ期共通	①国語、②地理歴史または公民、③数学または理科、④外国語、の中から2教科2科目 (注1)地理歴史と公民を1教科、数学と理科を1教科として扱う。 (注2)受験選択科目を2教科3科目以上受験している場合には、高得点の2教科2科目を合否判定に使用する。 (注3)理科の「基礎を付した科目」は、いずれか2科目の合計点を1科目分として扱う。
---------	--

*各教科の対象科目は入試要項を参照してください。

入試に関する
お問い合わせ



跡見学園女子大学 入試課

[文京キャンパス] 〒112-8687 東京都文京区大塚1-5-2

[新座キャンパス] 〒352-8501 埼玉県新座市中野1-9-6

TEL 048-478-3338

MAIL d-nyushi@mmc.atomi.ac.jp

URL https://www.atomi.ac.jp/univ/

Web出願サイトおよび
操作に関するお問い合わせ

株式会社ディスコ 学び・教育サポートセンター

TEL 0120-202-079

※コンビニ店頭ではお答えできません。