

# 2020年度入試 WEB出願マニュアル

2020年1月10日(金)より、2月1日～2月5日の入試についてWEB出願が開始となっております。  
出願方法は以下の通りです。

はじめに、本校WEBサイトトップページの『WEB出願はこちら』をクリックしてください。



1



WEB出願サイト <https://mirai-compass.net/usr/atomigj/common/login.jsf> にアクセスし、『はじめての方はこちら』から登録をします。

※既に本校の説明会等で予約システムをご利用いただいたことがある方は、**【ユーザID登録がお済みの方へ】**のメールアドレス・パスワードを入力してログインしてください。

2

Step1 E-mail送信 (ユーザ登録用確認コード送信)

ユーザIDとしてご利用いただく自身の受信可能なメールアドレスを入力して、「送信」ボタンを押してください。  
 入力されたメールアドレス宛てにユーザ登録用の確認コードを送信します。  
 メールが届きましたら、メールに記載された確認コードを入力し、パスワード登録(本登録)を行ってください。  
 (確認コードの有効期間は20分です)

※登録いただいたメールアドレスに、学校からの緊急連絡などを送信することがございます。  
 ※登録いただいたメールアドレスを公開する、または第三者に提供することはありません。  
 ※「利用規約」をご確認いただいたのち、ご利用ください。

<重要>

- ・ 入力されたメールアドレスに、登録完了等の確認メールを送信します。
- ・ フィーチャー・フォン(通称:カラケー)は、確認コードお知らせメールの受信はできませんが、その後のお手続きは行えません。インターネットに接続されたパソコン等でお手続きください。

<事前に設定をご確認ください>

- ・ ご自身のメールアドレスを、「@e-shiharai.net」からのEメールが受信できるように設定してください。
- ・ 確認コードお知らせメールにはURLが記載されております。URL付メールが受信できるように設定してください。
- ・ 各キャリアのメール受信設定方法は、こちらでご確認ください。  
[docomo](#)  
[au](#)  
[SoftBank](#)

メールアドレス

戻る

メールアドレスを入力し、『送信』をクリックします。メール内容に従い、パスワード登録を行ってください。

跡見学園中学校(テスト)のネット出願へようこそ

【はじめて手続きされる方へ】

- ・ ユーザID(メールアドレス)をはじめて登録される方は、下のボタンをクリックしてください。
- ・ miracompassサイトでmcID(共通ID)として登録された方は、ログインにお進みください。

[はじめての方はこちら](#)

【ユーザID登録がお済みの方へ】

- ・ 登録済みのユーザID(メールアドレス)、パスワードを入力の上、「ログイン」をクリックしてください。
- ・ メールアドレスの変更を希望される場合は、ログイン後、「メールアドレス変更」より変更してください。

メールアドレス

パスワード  パスワードの伏字解除

[パスワードをお忘れの方はこちら](#)

※「利用規約」をご確認いただいたのち、ご利用ください。

学校からのお知らせ

【ユーザーIDについて】

一般入試・特待入試の出願開始は2020年1月10日(金)9:00~です。  
 姉妹で2名以上登録される場合は、1人目のログイン後、画面右上メニューの「受験生追加」より追加登録することができます。

システムに関するお知らせ

システムからのお知らせはありません

登録を終えたら出願サイトに戻り、メールアドレスとパスワードを入力し、ログインします。

アトミ サクラ さんのマイページ

お知らせ

【受験票の写真について】  
 受験票に貼付する顔写真のデータを登録することができます。(任意)  
 一度ご登録いただくと、受験票に顔写真が印刷され、写真の貼付が不要になります。  
 2/2 (日) 特待入試第2回は国語重視型入試として実施いたします。

[出願用顔写真を登録する方はこちら](#)

申込履歴

申込履歴情報はありません。

申込番号	入試区分	申込日	支払方法	入金情報	受験票
------	------	-----	------	------	-----

1つのメールアドレスで、双子など複数名の出願を行う場合、  
 画面右上メニューの「志願者情報変更」をクリックし、志願者を追加してください。

[新規申込手続きへ](#)

『[出願用顔写真を登録する方はこちら](#)』  
 をクリックします。

※受験票に直接写真を貼付される方は、  
 そのまま『[新規申込手続きへ\(P12\)](#)』へお進みください。

アトミ サクラ さんのマイページ

お知らせ

【受験票の写真について】  
 受験票に貼付する顔写真のデータを登録することができます。(任意)  
 一度ご登録いただくと、受験票に顔写真が印刷され、写真の貼付が不要になります。  
 2/2 (日) 特待入試第2回は国語重視型入試として実施いたします。

出願用顔写真エリアを閉じる

出願用顔写真 (任意)

出願用顔写真を任意で登録できます。  
 出願用顔写真を登録すると、受験票に写真欄がある場合、写真付受験票がご利用いただけます。

ログインしているメールアドレスはmcID (共通ID) として登録されています。  
 出願用顔写真を登録すると、他のmiraicompassサイトで出願する際も同じ顔写真が利用できます。  
 (再度、写真登録していただく必要がなくなります)

[顔写真アップロード](#)

申込履歴

申込履歴情報はありません。

『[顔写真アップロード](#)』をクリックします。

跡見学園中学校高等学校

マイページ ログイン情報変更 志願者情報変更 志願者切替 申込履歴 ログアウト  
アトミ サクラ さん

### 顔写真アップロード

アップロードする顔写真ファイルについて

写真の規定 (サイズ、ファイル形式等) はこちら

アトミ サクラ さんの顔写真

登録されていません。

写真の登録手続きへ進む

マイページへ

miraicompass

お問合せ先 よくある質問 利用規約 推奨環境

『写真の登録手続きへ進む』をクリックします。

7

跡見学園中学校高等学校

マイページ ログイン情報変更 志願者情報変更 志願者切替 申込履歴 ログアウト  
アトミ サクラ さん

写真を選ぶ 写真を編集 登録確認

### Step1 写真を選ぶ

出願用の写真を選択してください。

写真の規定 (サイズ、ファイル形式等) はこちら

出願写真を選択 参照...

戻る

次へ

miraicompass

お問合せ先 よくある質問 利用規約 推奨環境

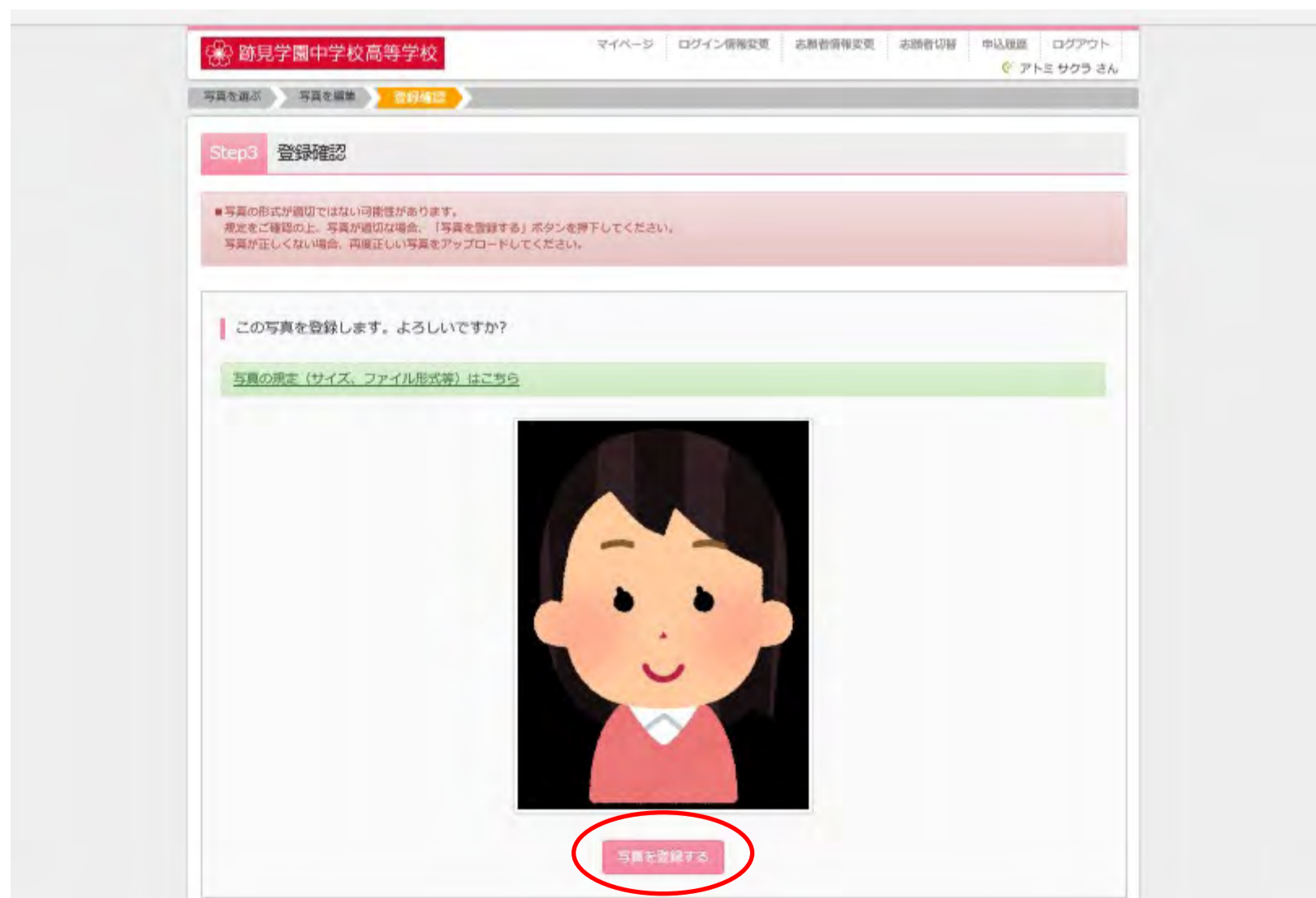
パソコン内に保存した写真から、出願する写真を選択します。選択したら、『次へ』をクリックします。  
※サイズやファイル形式につきましては、「[写真の規定はこちら](#)」をご確認ください。

8



写真の切り抜き範囲等を確認後、『登録する写真をチェック』をクリックします。

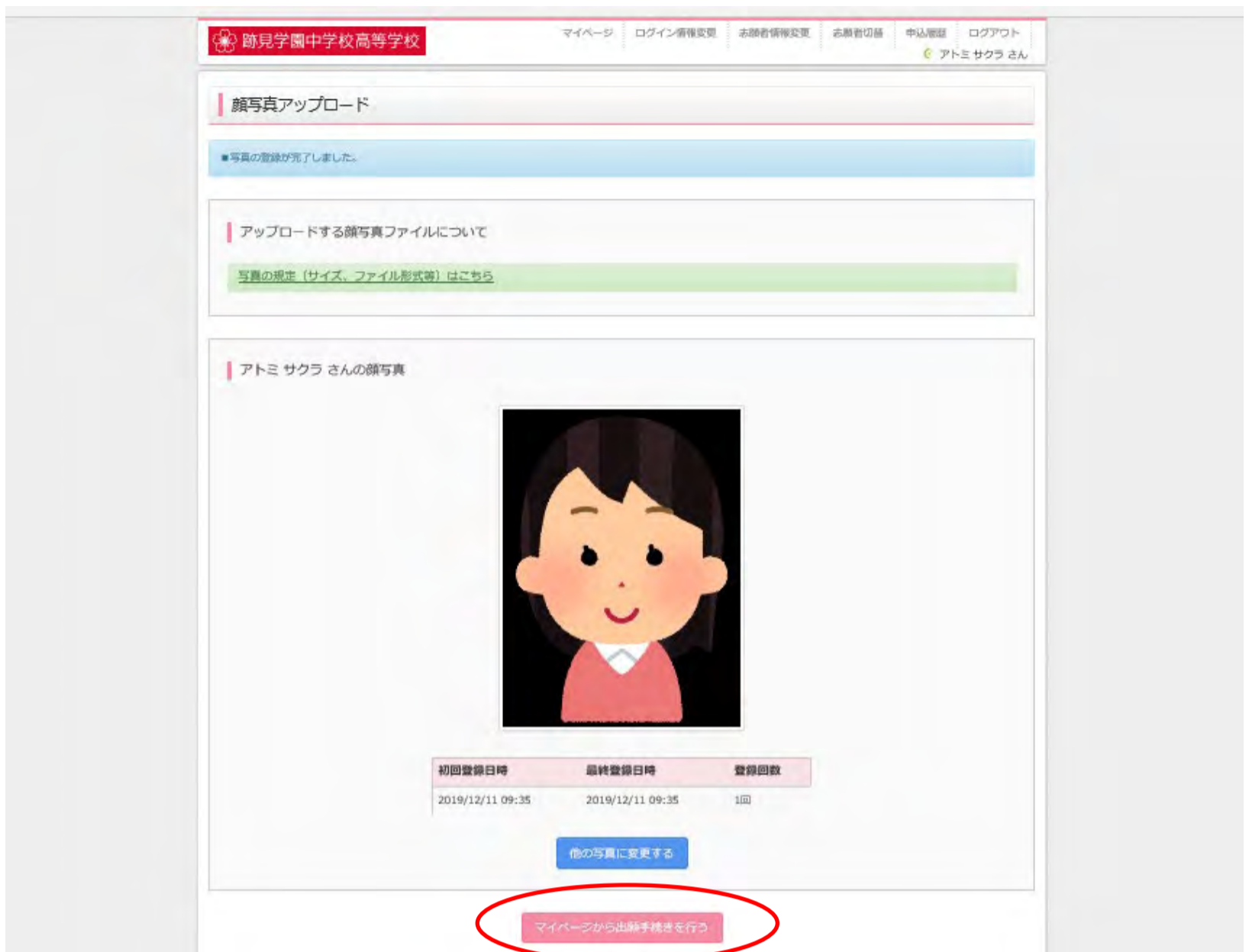
9



『写真を登録する』をクリックします。

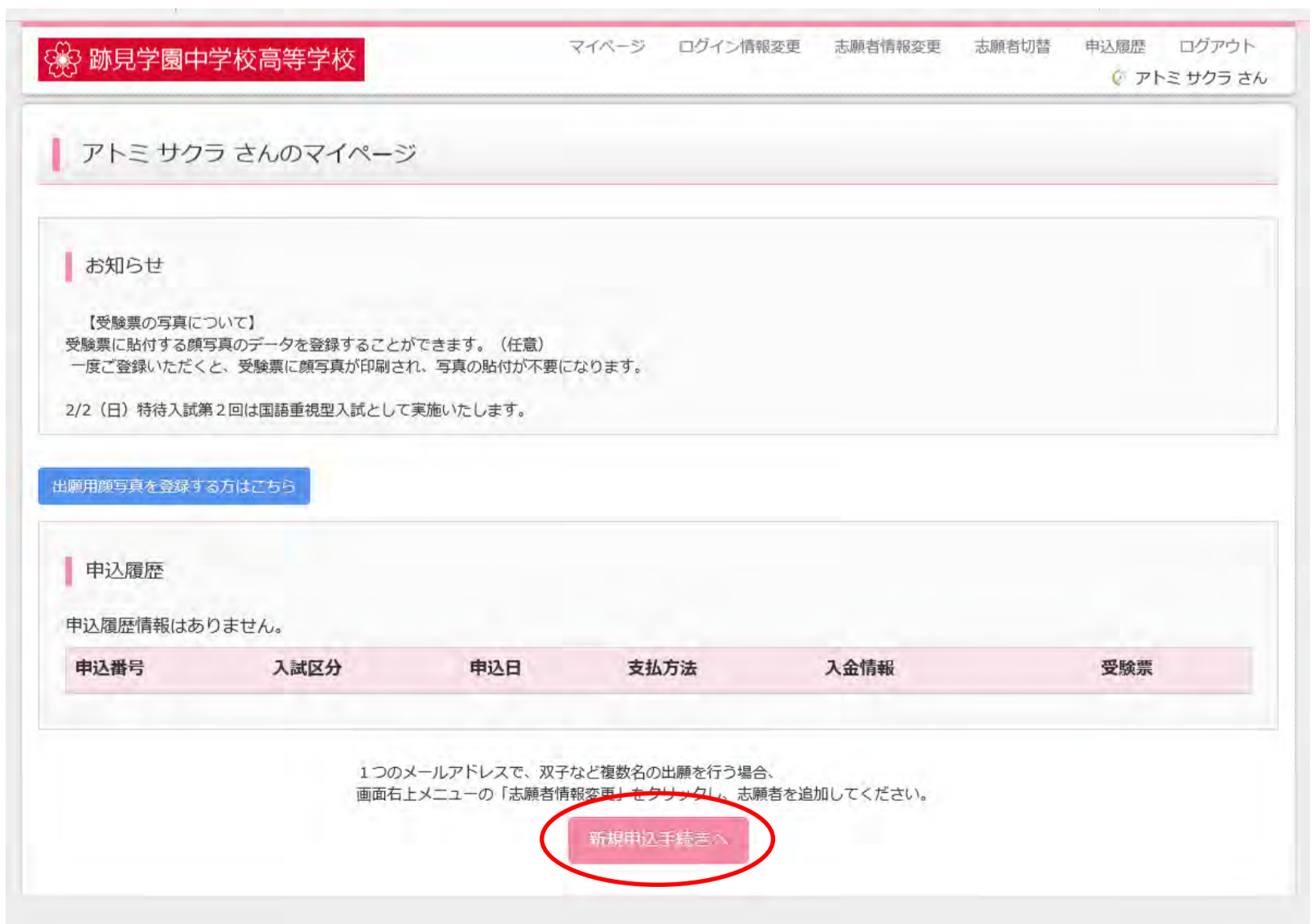
※「写真の形式が適切ではない可能性があります」とメッセージが出ることがありますが、そのまま進めてください。

10



写真の登録完了後、『マイページから出願手続きを行う』をクリックし、出願情報を入力します。

11



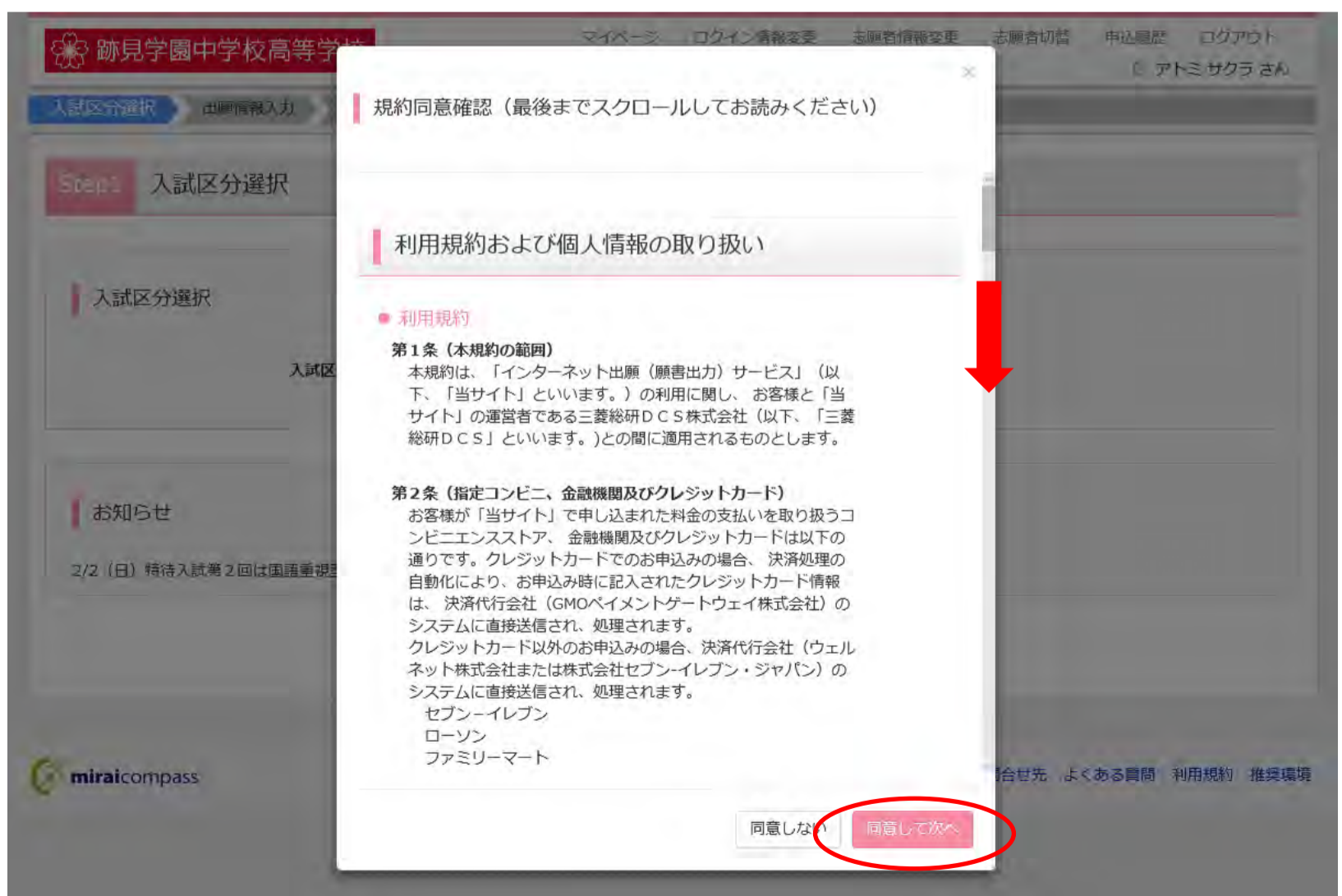
『新規申込手続きへ』をクリックします。

12



入試区分で「一般入試・特待入試」を選択し、『次へ』をクリックします。

13



利用規約について最後までスクロールしてお読みいただいた後、同意いただける場合には『同意して次へ』をクリックします。

14

入試区分選択

出願情報入力

試験選択

お支払い方法の入力

出願情報の確認

送信完了

## Step2 出願情報入力

## お知らせ

- ・当サイトで対応できない漢字は、簡易字体に置き換えて入力してください。正式な漢字は、ご入学後よりお取り扱い致しますので、予めご了承ください。
- ・ミドルネームがある場合は「名」の欄に記入してください。

## 志願者情報入力

志願者氏名(漢字) 必須	姓:	跡見	名:	桜	(全角)
志願者氏名(カナ) 必須	セイ:	アトミ	メイ:	サクラ	(全角カナ)
生年月日 必須	2008年	1月	8日		
住所	<input type="checkbox"/> 海外の方はチェック				
郵便番号 必須	1120012	住所検索	(半角数字:ハイフンなし7桁)		
都道府県 必須	東京都				
市区町村 必須	文京区			(全角:(例)〇〇市)	
町名・番地 必須	大塚1-5-9			(全角:(例)〇〇1-1-1)	

出願情報を入力します。

15

志願者氏名(カナ) 必須	セイ:	アトミ	メイ:	サクラ	(全角カナ)
※住所が志願者と異なる場合のみ入力					
住所	<input type="checkbox"/> 海外の方はチェック				
郵便番号	1120012	住所検索	(半角数字:ハイフンなし7桁)		
都道府県	東京都				
市区町村	文京区			(全角:(例)〇〇市)	
町名・番地	大塚1-5-9			(全角:(例)〇〇1-1-1)	
建物名・部屋番号	例)〇〇マンション101			(全角:(例)〇〇マンション101)	
緊急連絡先1 必須	03	-	3941	-	9548 (半角数字)
緊急連絡先1名称 必須	自宅				
緊急連絡先2 必須	080	-	7777	-	7777 (半角数字)
緊急連絡先2名称 必須	携帯				
必ず連絡の取れる連絡先を記入してください					

戻る

試験選択画面へ

全ての情報を入力後、『試験選択画面へ』をクリックします。

16



## Step3 試験選択

## お知らせ

最大6回まで出願可能です。  
2回以上入試を同時出願する場合、入学検定料を減額いたします。  
1回のみ出願・・・ 25,000円  
2回同時出願・・・ 35,000円  
3回同時出願・・・ 45,000円  
4回同時出願・・・ 50,000円  
5回同時出願・・・ 55,000円  
6回同時出願・・・ 60,000円

2/2 (日) 特待入試第2回は国語重視型入試として実施いたします。

## 試験検索

出願する試験を検索し、画面中段の選択ボタンを押してください。  
(同時に複数出願する場合は、繰り返し検索・追加を行ってください)

入試区分 一般入試・特待入試

試験日 選んでください

試験科目 選んでください

検索された試験

入試区分	試験名	試験日	選択
------	-----	-----	----

ご希望の「試験日・試験科目」を選択します。

17

## Step3 試験選択

## お知らせ

最大6回まで出願可能です。  
2回以上入試を同時出願する場合、入学検定料を減額いたします。  
1回のみ出願・・・ 25,000円  
2回同時出願・・・ 35,000円  
3回同時出願・・・ 45,000円  
4回同時出願・・・ 50,000円  
5回同時出願・・・ 55,000円  
6回同時出願・・・ 60,000円

2/2 (日) 特待入試第2回は国語重視型入試として実施いたします。

## 試験検索

出願する試験を検索し、画面中段の選択ボタンを押してください。  
(同時に複数出願する場合は、繰り返し検索・追加を行ってください)

入試区分 一般入試・特待入試

試験日 2月1日 午前

試験科目 4科目

検索された試験

入試区分	試験名	試験日	選択
一般入試・特待入試	一般入試第1回4科目	2月1日 午前 08:15	選択

選択した入試の情報が正しければ、『選択』をクリックします。

18

## 試験検索

出願する試験を検索し、画面中段の選択ボタンを押してください。  
(同時に複数出願する場合は、繰り返し検索・追加を行ってください)

入試区分 一般入試・特待入試

試験日 選んでください

試験科目 選んでください

検索された試験

入試区分	試験名	試験日	選択
------	-----	-----	----

## 現在選択中の試験

入試区分	試験名	試験日	選択解除
一般入試・特待入試	一般入試第1回4科目	2月1日 午前 08:15	<input type="button" value="選択解除"/>

申込済試験

入試区分	試験名
------	-----

## お知らせ

2/2 (日) 特待入試第2回は国語重視型入試として実施いたします。

戻る

お支払い画面へ

保存して中断する

選択した入試を変更する場合には、  
『**選択解除**』をクリックしてください。

※同時出願をする場合、ここでは『お支払い画面へ』をクリックせずに、出願する他の試験を同様に  
選択してください。(同時に  
出願されないと、入学検定料の割引は適用になりません。)

19

検索された試験

入試区分	試験名	試験日	選択
------	-----	-----	----

## 現在選択中の試験

入試区分	試験名	試験日	選択解除
一般入試・特待入試	一般入試第1回4科目	2月1日 午前 08:15	<input type="button" value="選択解除"/>
一般入試・特待入試	特待入試第1回	2月1日 午後 15:00	<input type="button" value="選択解除"/>
一般入試・特待入試	一般入試第2回4科目	2月2日 午前 08:15	<input type="button" value="選択解除"/>
一般入試・特待入試	特待入試第2回	2月2日 午後 15:00	<input type="button" value="選択解除"/>
一般入試・特待入試	特待入試第3回 思考力入試	2月4日 08:15	<input type="button" value="選択解除"/>
一般入試・特待入試	特待入試第4回4科目	2月5日 08:15	<input type="button" value="選択解除"/>

申込済試験

入試区分	試験名	試験日
------	-----	-----

## お知らせ

2/2 (日) 特待入試第2回は国語重視型入試として実施いたします。

戻る

お支払い画面へ

保存して中断する

複数の入試を出願した場合、「現在選択中の試験」に選択した全ての入試が表示されます。  
情報が正しければ『お支払い画面へ』をクリックします。

20

跡見学園中学校高等学校

マイページ ログイン情報変更 志願者情報変更 志願者切替 申込履歴 ログアウト

アトミ サクラ さん

入試区分選択 出願情報入力 試験選択 お支払い方法の入力 出願情報の確認 送信完了

Step4 お支払い方法の入力

試験名・試験日

入試区分	試験名	試験日
一般入試・特待入試	一般入試第1回4科目	2月1日 午前 08:15
一般入試・特待入試	特待入試第1回	2月1日 午後 15:00
一般入試・特待入試	一般入試第2回4科目	2月2日 午前 08:15
一般入試・特待入試	特待入試第2回	2月2日 午後 15:00
一般入試・特待入試	特待入試第3回 思考力入試	2月4日 08:15
一般入試・特待入試	特待入試第4回4科目	2月5日 08:15

受験料・検定料 ¥60,000-

お支払い方法の選択

※お支払い方法により事務手数料が異なりますので、事務手数料を確認しお手続きしてください。

クレジットカード [事務手数料 ¥1,375-]

コンビニエンスストア

ペイジー・金融機関ATM (現金)

[ご利用可能な金融機関ATMについて](#)

ペイジー・金融機関ATM (カード・通帳)

[ご利用可能な金融機関ATMについて](#)

ペイジー (ネットバンキング)

お知らせ

検定料決済後に試験を追加する場合は再度検定料のお支払いが必要となります。  
なお、検定料決済後の申込内容間違いによる取消し・返金は一切できませんのでご注意ください。  
一旦納入された検定料はいかなる場合でも返金いたしません。

戻る **確認画面へ**

ご希望のお支払い方法を選択し、『**確認画面へ**』をクリックします。

21

跡見学園中学校高等学校

マイページ ログイン情報変更 志願者情報変更 志願者切替 申込履歴 ログアウト

アトミ サクラ さん

入試区分選択 出願情報入力 試験選択 お支払い方法の入力 **出願情報の確認** 送信完了

Step5 出願情報の確認

試験名・受験料・お支払い方法の確認

試験名・試験日

一般入試第1回4科目	2月1日 午前 08:15~
特待入試第1回	2月1日 午後 15:00~
一般入試第2回4科目	2月2日 午前 08:15~
特待入試第2回	2月2日 午後 15:00~
特待入試第3回 思考力入試	2月4日 08:15~
特待入試第4回4科目	2月5日 08:15~

受験料・検定料	60,000円
事務手数料	1,375円
合計	61,375円

お支払い方法

**クレジットカード**

クレジットカード種類

クレジットカード番号  (半角数字)  
[タミー番号\(テスト環境用\)](#)

セキュリティコード  (半角数字)  
[セキュリティコードとは](#)

有効期限  月/  年

お支払方法の情報を入力します。(※マニュアル画面はクレジットカードの場合です)

22

上記入力内容にお間違いはありませんか。「上記内容で申込む」ボタンクリック後、修正ができなくなります。クリックする前に以下の項目を再確認し、誤りがなければチェックをつけてください。

## 申込内容

跡見学園中学校（テスト）

お申込みの試験は以下の内容でお間違いはありませんか

一般入試第1回4科目 2月1日 午前 08:15  
特待入試第1回 2月1日 午後 15:00  
一般入試第2回4科目 2月2日 午前 08:15  
特待入試第2回 2月2日 午後 15:00  
特待入試第3回 思考力入試 2月4日 08:15  
特待入試第4回4科目 2月5日 08:15

## 志願者情報

志願者氏名(漢字) は志願者本人の氏名ですか

跡見 桜

生年月日 は志願者本人の生年月日ですか

2008年01月08日

住所は全て入力されていますか(入力可能文字数を超える場合を除く)

東京都 文京区 大塚 1-5-9

その他申込内容に誤りはありませんか

戻る

上記内容で申込む

申込内容、志願者情報に間違いがなければを入れ、『上記内容で申込む』をクリックします。

23

跡見学園中学校高等学校

マイページ ログイン情報変更 志願者情報変更 志願者切替 申込履歴 ログアウト

アトミ サクラ さん

入試区分選択 出願情報入力 試験選択 お支払い方法の入力 出願情報の確認 **送信完了**

### Step6 送信完了

#### 学校からのお知らせ

【受験票の印刷】  
マイページにある「受験票」表示ボタンより受験票を印刷し、写真を貼付して、試験当日にお持ちください。（受験票の印刷は、1月10日（金）9:00より可能です。）  
写真は、裏面に受験番号と氏名をご記入ください。  
受験料のお支払いがまだの方は、受験料のお支払い完了後、マイページより印刷してください。

出願申込および決済が完了しました（申込番号：202000131）

決済番号 : 9999999999  
お支払金額 : 61,375円

マイページ(受験票出力)へ ログアウト

miraicompass

お問合せ先 よくある質問 利用規約 推奨環境

申込完了後、『マイページ(受験票出力)へ』をクリックし、受験票の出力をします。

24

跡見学園中学校高等学校

マイページ ログイン情報変更 志願者情報変更 志願者切替 申込履歴 ログアウト  
アトミ サクラ さん

## アトミ サクラ さんのマイページ

### お知らせ

【受験票の写真について】  
受験票に貼付する顔写真のデータを登録することができます。(任意)  
一度ご登録いただくと、受験票に顔写真が印刷され、写真の貼付が不要になります。

2/2 (日) 特待入試第2回は国語重視型入試として実施いたします。

[出願用顔写真を確認/変更する方はこちら](#)

### 申込履歴

申込番号	入試区分	申込日	支払方法	入金情報	受験票
202000131	一般入試・特待入試	12月13日	クレジットカード	決済完了(12月13日)	<a href="#">受験票</a>

1つのメールアドレスで、双子など複数名の出願を行う場合、  
画面右上メニューの「志願者情報変更」をクリックし、志願者を追加してください。

[新規申込手続きへ](#)

『**受験票**』をクリックします。

25

跡見学園中学校高等学校

マイページ ログイン情報変更 志願者情報変更 志願者切替 申込履歴 ログアウト  
アトミ サクラ さん

## 受験票(申込番号：202000131)

### 試験情報

入試区分	一般入試・特待入試
試験名・試験日	一般入試第1回4科目 2月1日 午前 08:15~ [1037] 特待入試第1回 2月1日 午後 15:00~ [3074] 一般入試第2回4科目 2月2日 午前 08:15~ [4046] 特待入試第2回 2月2日 午後 15:00~ [6042] 特待入試第3回 思考力入試 2月4日 08:15~ [7031] 特待入試第4回4科目 2月5日 08:15~ [8019]

### ダウンロード

受験票PDFをダウンロードします。

ブラウザ上でPDFを開き印刷を行うと、罫線が消えたり、レイアウトが崩れる場合があります。  
PDFを保存した後は、AdobeReaderを利用して表示・印刷を行ってください。

AdobeReaderをお持ちでない方は以下リンクよりダウンロードし、インストールしてください。



[「受験票」表示](#)

[ダウンロードできない方はこちら](#)

[コンビニエンスストアでプリントする方はこちら](#)

[戻る](#) [ログアウト](#)

『**「受験票」表示**』をクリックします。

26

2020年度  
跡見学園中学校（テスト）  
受験票

フリガナ	アトミ	サクラ	
氏名	跡見	桜	

試験日	試験名	受験番号
2月1日(土)午前	一般入試第1回4科目	1037
2月1日(土)午後	特待入試第1回	3074
2月2日(日)午前	一般入試第2回4科目	4046
2月2日(日)午後	特待入試第2回	6042
2月4日(火)	特待入試第3回 思考力入試	7031
2月5日(水)	特待入試第4回4科目	8019

【持ち物】  
受験票、受験票（学校控）、鉛筆、消しゴム、  
定規（15cm程度の直線定規のみ）、ティッシュペーパー  
※受験票・受験票（学校控）に写真を貼付  
（裏面に氏名記入）  
（写真をアップロードした方は写真貼付は不要です。  
ただし、アップロードした写真が不鮮明な場合は  
上から重ねて写真を貼付してください。）

跡見学園中学校（テスト）  
03-3941-8167

2020年度  
跡見学園中学校（テスト）  
受験票（学校控）

フリガナ	アトミ	サクラ	
氏名	跡見	桜	

試験日	試験名	受験番号
2月1日(土)午前	一般入試第1回4科目	1037
2月1日(土)午後	特待入試第1回	3074
2月2日(日)午前	一般入試第2回4科目	4046
2月2日(日)午後	特待入試第2回	6042
2月4日(火)	特待入試第3回 思考力入試	7031
2月5日(水)	特待入試第4回4科目	8019

本票は、写真を貼付し事前に切り取り線より切り取り、  
試験当日にご持参ください。  
（写真をアップロードした方は写真貼付は不要です。  
ただし、アップロードした写真が不鮮明な場合は  
上から重ねて写真を貼付してください。）

跡見学園中学校（テスト）  
03-3941-8167

【一般入試および  
特待入試第4回時程表】  
集合8時まで（7時開場）  
国語 8:15～9:05  
算数 9:25～10:15  
社会・理科 10:35～11:25

【特待入試第3回時程表】  
＜思考力入試＞  
集合8時まで（7時開場）  
思考力 8:15～9:05  
漢字力・計算力 9:25～9:55  
＜英語コミュニケーションスキル入試＞  
集合9時10分まで（8時30分開場）  
漢字力・計算力 9:25～9:55  
英語 筆記 10:15～10:35  
英語 面接 10:50～

【特待入試第1回・第2回時程表】  
集合14時45分まで（13時45分開場）  
国語 15:00～15:50  
算数 16:10～17:00

表示された受験票を印刷し、試験当日にお持ちください。

**※写真のアップロード機能を利用されていない場合は、印刷した受験票に写真を貼付してください。**

27

跡見学園中学校高等学校

[マイページ](#)
[ログイン情報変更](#)
[志願者情報変更](#)
[志願者切替](#)
[申込履歴](#)
[ログアウト](#)

● アトミ サクラ さん

### アトミ サクラ さんのマイページ

#### お知らせ

【受験票の写真について】  
受験票に貼付する顔写真のデータを登録することができます。（任意）  
一度登録いただくと、受験票に顔写真が印刷され、写真の貼付が不要になります。

2/2（日）特待入試第2回は国語重視型入試として実施いたします。

[出願用顔写真を確認/変更する方はこちら](#)

#### 申込履歴

申込番号	入試区分	申込日	支払方法	入金情報	受験票
202000131	一般入試・特待入試	12月13日	クレジットカード	決済完了(12月13日)	<div style="display: flex; justify-content: center; gap: 10px;"> <div style="border: 2px solid red; border-radius: 50%; padding: 5px 10px; color: white; font-weight: bold;">申込確認</div> <div style="color: #0070c0; font-weight: bold;">-</div> <div style="border: 1px solid #0070c0; padding: 5px 10px; color: white; font-weight: bold;">受験票</div> </div>

1つのメールアドレスで、双子など複数名の出願を行う場合、  
画面右上メニューの「志願者情報変更」をクリックし、志願者を追加してください。

[新規申込手続きへ](#)

お申込内容を確認したい場合は、マイページの『申込確認』をクリックします。

28

## 申込内容確認（跡見学園中学校（テスト））

## 試験名・お支払い方法の確認

試験名・試験日	一般入試第1回4科目 2月1日 午前 08:15～ [1037] 特待入試第1回 2月1日 午後 15:00～ [3074] 一般入試第2回4科目 2月2日 午前 08:15～ [4046] 特待入試第2回 2月2日 午後 15:00～ [6042] 特待入試第3回 思考力入試 2月4日 08:15～ [7031] 特待入試第4回4科目 2月5日 08:15～ [8019]
お支払い方法	クレジットカード

## 志願者情報の確認

志願者氏名(漢字)	跡見 桜
志願者氏名(カナ)	アトミ サクラ
生年月日	2008年01月08日
郵便番号	1120012
都道府県	東京都
市区町村	文京区
町名・番地	大塚1-5-9
建物名・部屋番号	
電話番号	03-3941-9548
出身小学校(学校管理番号)	4211223717

29

## 保護者情報の確認

保護者氏名(漢字)	跡見 桜子
保護者氏名(カナ)	アトミ サクラコ
郵便番号	1120012
都道府県	東京都
市区町村	文京区
町名・番地	大塚1-5-9
建物名・部屋番号	
緊急連絡先1	03-3941-9548
緊急連絡先1名称	自宅
緊急連絡先2	080-7777-7777
緊急連絡先2名称	携帯
	必ず連絡の取れる連絡先を記入してください

## お知らせ

【受験票の印刷】  
 マイページにある「受験票」表示ボタンより受験票を印刷し、写真を貼付して、試験当日にお持ちください。（受験票の印刷は、1月10日（金）9:00より可能です。）  
 写真は、裏面に受験番号と氏名をご記入ください。  
 受験料のお支払いがまだの方は、受験料のお支払い完了後、マイページより印刷してください。

[申込内容確認書PDFの表示・印刷について](#)

申込内容確認書

戻る

ログアウト

『申込内容確認書』をクリックします。

30

申込内容確認書

跡見学園中学校（テスト）



出願申込番号	20200131
入会状況	完了
試験日	試験名
2月1日(土)	一般入試第1回4科目
2月1日(土)	特待入試第1回
2月2日(日)	一般入試第2回4科目
2月2日(日)	特待入試第2回
2月4日(火)	特待入試第3回 思考力入試
2月5日(水)	特待入試第4回4科目
志願者氏名(漢字)	跡見 桜
志願者氏名(カナ)	アトミ サクラ
生年月日	2008年1月8日
郵便番号	1120012
都道府県	東京都
市区町村	文京区
町名・番地	大塚1-5-9
建物名・部屋番号	
電話番号	03-3941-9548
出身小学校	文京区立礪川小学校
その他	
併願校1	
その他	
併願校2	
その他	
塾	通塾なし
その他	
最寄り駅	茗荷谷

1 / 2

申込内容確認書が表示されます。(※試験当日お持ちいただく必要はありません。)