

## ▶ 出願書類

入学検定料の支払い完了後、「宛名ラベル」を印刷して角2形封筒に貼り付け、「簡易書留・速達」で郵送してください。

インターネット出願確認票 [入学検定料の支払い完了後、印刷できます] (必須)	<ul style="list-style-type: none"> <li>写真票の所定欄に、写真(4cm×3cm)を貼付。</li> <li>一般入試A方式で2日間受験する場合は、2枚(1日目および2日目)提出。</li> <li>センター利用入試で同一期に2学部出願する場合は、2枚提出。</li> <li>センター利用入試出願の場合は、所定欄に成績請求票を貼付。</li> </ul>
調査書 (必須)	<ul style="list-style-type: none"> <li>高等学校・中等教育学校で作成後封印。</li> <li>一般入試A方式で2日間受験する場合、センター利用入試で同一期に2学部出願する場合は、1通で可。</li> </ul>
出願資格の(3)、(5)～(7)による者は、その出願資格を証明する書類	<ul style="list-style-type: none"> <li>高卒認定合格者は、その合格成績証明書。高卒認定合格見込み者は、高等学校卒業程度認定試験「合格見込成績証明書」。その他の出願資格による者は、その出願資格を証明する書類。</li> </ul>
出願資格の(3)による者は履歴書 本学所定用紙	<ul style="list-style-type: none"> <li>外国人留学生対象。</li> <li>様式は大学ホームページ(<a href="http://www.atomi.ac.jp/univ/">http://www.atomi.ac.jp/univ/</a>)よりダウンロードしてください。ダウンロードができない場合は、入試課に請求してください。</li> </ul>

○出願資格は、入学試験要項で確認してください。

## ▶ 併願による入学検定料割引制度

跡見学園女子大学では、一般入試A方式とセンター利用入試Ⅰ～Ⅲ期で入学検定料割引制度(併願割)を実施しています。併願する場合には、便利で簡単なインターネット出願をおすすめします(紙の出願でも同額の割引を行います)。

▶一般入試A方式で1日目と2日目を両日出願する場合

1日目:1月21日(日) 35,000円	+	2日目:1月22日(月) <del>35,000円</del> → 15,000円	=	合計 <del>70,000円</del> → 50,000円
-------------------------	---	--	---	------------------------------------

▶センター利用入試で同一期に2学部出願する場合

1学部目 (例)文学部人文学科 15,000円	+	2学部目 (例)マネジメント学部 マネジメント学科 <del>15,000円</del> → 5,000円	=	合計 <del>30,000円</del> → 20,000円
----------------------------	---	---	---	------------------------------------

※入学検定料の割引は、同時出願した場合に限ります。

## ▶ インターネット出願Q&A

Q メールアドレスは必要ですか?

A はい。「登録完了」および「入金完了」の確認メールを送信しますので、メールアドレスが必要です。メールアドレスは、携帯電話・フリーメール等のアドレスでも構いません。

Q 住所を間違えて登録してしまいました。修正できますか?

A はい。入学検定料を入金する前ならば、再登録という形で修正可能です。入試種別、志願学部・学科、個人情報などの入力に間違いがないか、よく確認してから登録してください。

Q 携帯電話やスマートフォンから出願できますか?

A 出願書類にあるように、「インターネット出願確認票」、「宛名ラベル」を印刷する必要があります。プリンタに接続されたパソコンや、プリンタにデータを転送可能な端末から出願してください。プリンタがご自宅にない場合は、学校等での印刷を検討してください。

Q 入学検定料はどのように支払いますか?

A コンビニエンスストア、銀行ATMの2種類からお選びいただけます。出願登録完了後に画面上に表示される支払い用の番号を控えて、所定の機関でお支払いください。なお、入金前であれば、何度でも出願登録のやり直しができます。

インターネット出願サポートセンター ☎ 0120-752-257



跡見学園女子大学 入試課

[文京キャンパス] 〒112-8687 東京都文京区大塚1-5-2  
[新座キャンパス] 〒352-8501 埼玉県新座市中野1-9-6

TEL 048-478-3338

MAIL d-nyushi@mmc.atomi.ac.jp

URL <http://www.atomi.ac.jp/univ/>



2018年度入試  
跡見学園女子大学

# インターネット出願ガイド



跡見学園女子大学では、一般入試・センター利用入試で「インターネット出願」を実施しています。すばやく便利・簡単な「インターネット出願」で、忙しい受験生の皆さんをサポートします。

●インターネット出願対象入試(紙の願書による出願もできます)

入試種別	出願期間(消印有効)	試験日
一般入試 A 方式	1/4(木)～1/12(金)	1/21(日)・1/22(月)
一般入試 B1方式	1/9(火)～1/29(月)	2/4(日)
一般入試 B2方式	1/29(月)～2/15(木)	2/21(水)
一般入試 C 方式	2/13(火)～2/26(月)	3/3(土)
センター利用入試Ⅰ期	1/4(木)～1/31(水)	-
センター利用入試Ⅱ期	1/29(月)～2/16(金)	-
センター利用入試Ⅲ期	2/19(月)～3/7(水)	-

詳しくはこちらから▶

## ▶インターネット出願の流れ

### STEP 1

#### 事前準備をします

インターネットに接続されたパソコン、タブレット端末などを用意していただきます。書類を印刷するため、プリンタが接続された端末から出願してください。  
また、必要書類(調査書・写真等)は、発行まで時間を要する場合があります。早めに準備を始め、出願前には必ず手元にあるようにしておきましょう。

### STEP 2

#### 跡見学園女子大学ホームページから「インターネット出願」申し込み画面へアクセスします

本学ホームページ(入試・入学案内)のトップ画面にある「インターネット出願」のリンクをクリック。最初に必ず、ガイダンスページをよく読んでください。

跡見学園女子大学WEBサイト(入試・入学案内) <http://www.atomi.ac.jp/univ/admission/>



### STEP 3

#### 出願情報を入力します

ガイダンスページの上部、「出願手続き」ボタンをクリックし、画面のガイドに従って①～③の順番に入力していきます。

①入試種別 ②志願学部・学科など ③個人情報

出願情報の入力完了すると、登録完了画面になります。この画面に表示される整理番号は出願書類印刷の際に必要になりますので、必ずメモを取ってください。

※登録完了後と入金完了後に確認メールが送信されます。携帯メールでパソコンからのメールを受信制限している場合は、送信元(atomi.ac.jp)からのメール受信を許可してください。  
※確認メールが迷惑メールフォルダなどに振り分けられる場合がありますので、注意してください。



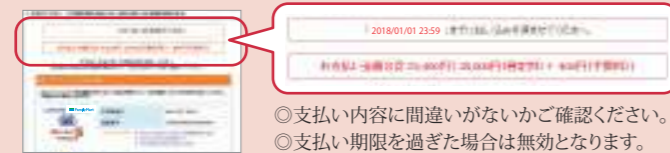
### STEP 4

#### 入学検定料の支払い方法を選択し、支払います

インターネットでの出願情報の入力完了すると、登録完了画面になります。この画面で支払い方法を確認・選択して入学検定料を支払います。

#### ① 支払い内容をチェック

登録完了画面



#### ② 2つの選択肢から支払い方法を選択


支払い方法には、以下の方法があります。

1. コンビニエンスストアでの支払い
2. ゆうちょ銀行・銀行ATMでの支払い

※入学検定料の他に払込み手数料が必要です。

#### ③ 支払い方法に表示された番号を控える

支払い方法画面(コンビニエンスストア端末用)



表示された番号は支払い時に必要になりますので、必ずメモを取ってください。

### STEP 5

#### 必要書類を印刷します

もう一度、本学ホームページ(入試・入学案内)から「インターネット出願サイト」にアクセスし、ガイダンスページの上部、「申込確認(出願書類の印刷)」ボタンをクリックして、必要書類を印刷してください。

印刷必要書類

- インターネット出願確認票
- 宛名ラベル

※入学検定料支払い完了後、印刷できます。



### STEP 6

#### 必要書類を郵送します

STEP5で印刷した「宛名ラベル」を角2形封筒に貼り付け、必要書類を入れて「簡易書留・速達」で郵送してください(出願締切日消印有効)。**必要書類は次のページの「出願書類」で確認してください。**

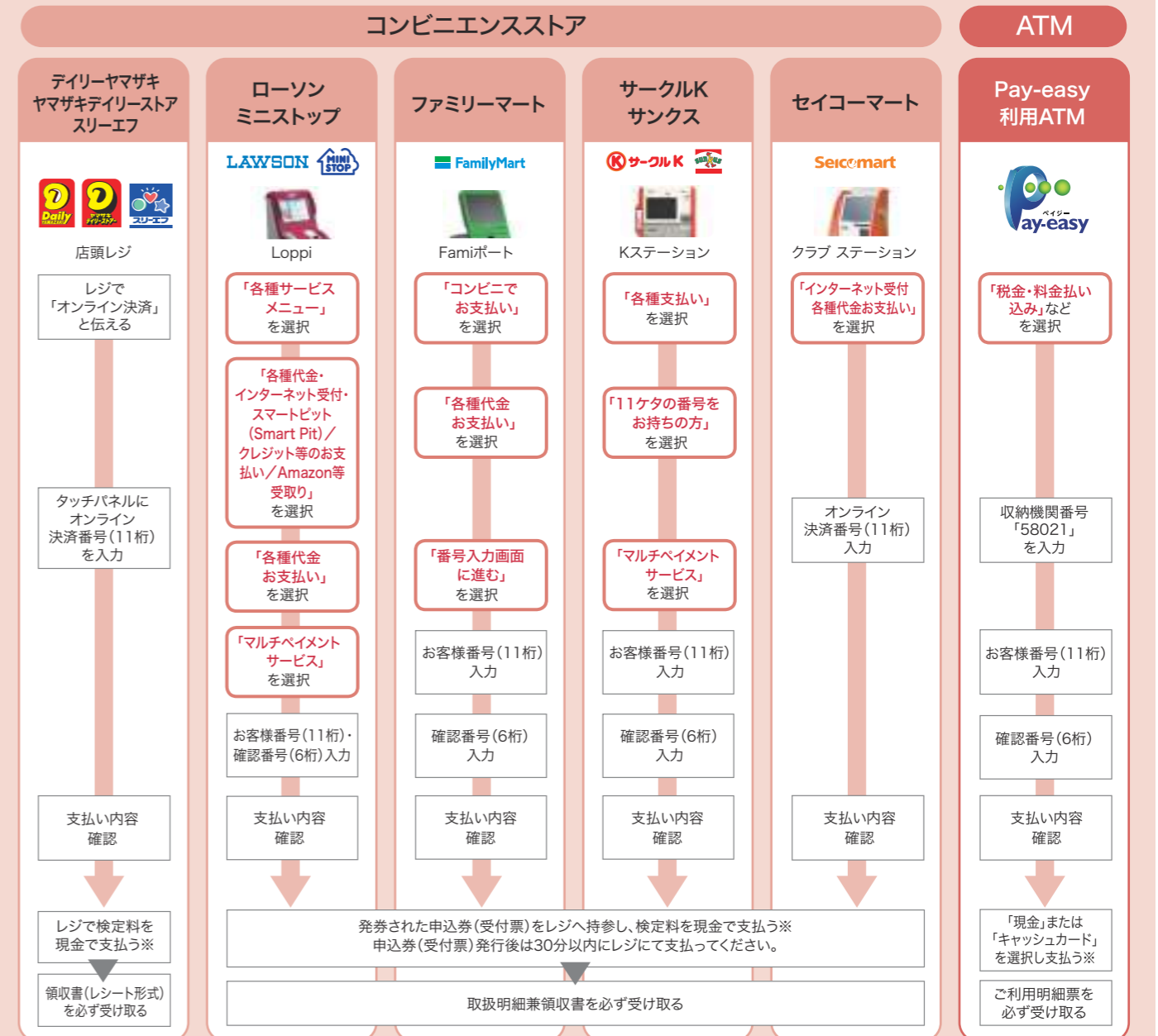
### STEP 7

#### 出願完了

必要書類を郵送すると、出願完了です。本学から受験票が届きますので、試験場などをよく確認し、試験当日持参してください。

#### ④ 入学検定料の支払い

各コンビニ端末画面・ATMの画面表示に従って必要な情報を入力し、内容を確認してから入学検定料を支払ってください。



※ゆうちょ銀行・銀行ATMを利用する際、現金で10万円を超える場合はキャッシュカードで支払ってください。コンビニエンスストアを利用の場合は現金で30万円までの支払いとなります。

### Attention! 出願時の注意点

- 出願はインターネット上での登録完了後、入学検定料を支払い、**出願書類を郵送して完了**となります。登録が完了しても出願自体は完了していませんので注意してください。
- インターネット出願は24時間可能です。ただし、入学検定料の支払いは出願締切日まで(営業時間はコンビニエンスストアやATMなど、施設により異なります)、出願書類の郵送は出願締切日消印有効です。ゆとりを持った出願を心掛けてください。