

学費等口座振替の登録手順書

在学期間中の学費等の納入方法は、年2回の口座振替（ご指定の口座からの自動引き落とし）となります。学費等口座振替の実施にあたり、引き落とし口座の情報を登録していただく必要がありますので、以下の手順に従ってWeb上で手続きをしてください。登録手続きは、次ページに添付された二次元コードまたは本学ホームページ（跡見学園中学校高等学校、跡見学園女子大学）から金融機関サイトに移行して登録をします。

- ◆ **みずほ銀行を振替口座として登録・変更する場合は、みずほダイレクト認証(みずほダイレクトへの契約が必要)のみとなっておりますので、手続きの際はご注意ください。**
- ◆ 学費等口座振替日に引き落としができた場合は、通帳の摘要欄には、「MHF)アトミガクエン」または「ミズホファクター」と表示されます。領収書は発行いたしませんので、通帳にてご確認ください。
- ◆ Web上で登録手続きができない場合は、「預金口座振替依頼書（3枚複写）」を使用して、金融機関窓口で登録手続きをお願いいたします。用紙は、中学校高等学校は中高事務室、大学は新座キャンパス事務局会計課または文京キャンパス法人事務局経理課で受け取ってください。
- ◆ ご不明な点は、法人事務局経理課（03-3941-8165）までお問い合わせください。

〈お手続きを始める前に〉

お手続きを始める前に以下のものをお手元にご用意ください。

- ① 生徒番号7桁（中学校高等学校在校生）
学籍番号8桁(大学・大学院在学生)
受験番号4桁（中学校入学予定者）
- ② 生徒・学生氏名（漢字／カナ）
- ③ 生徒・学生の生年月日
- ④ 本手続きをされる方のメールアドレス（保護者・保証人または学生本人等）
※登録手続きに必要な URL とパスワードをご案内するために必要です。
お手続き中に確認しやすいメールアドレスをご準備ください。
- ⑤ 登録する金融機関口座情報
- ⑥ 登録する金融機関口座の暗証番号、インターネットバンキングで利用している第2暗証番号等（登録する金融機関により必要な情報が異なります。）

〈登録画面へのアクセス〉

二次元コードまたは本学ホームページ（跡見学園中学校高等学校、跡見学園女子大学）から口座登録画面までお進みください。

学費等口座振替登録・変更手続きはこちら



〈お手続きの流れ〉

口座登録画面へと移行します。

次ページ以降の手順に従って、登録を進めてください。

ネット口座振替受付サービス

口座振替申込み手続きをインターネットからできるサービスです。

書類作成や届出印が不要で、郵送や窓口持参の手間なく、手軽に特定の金融機関からの振替口座の設定が可能になります。

お手続きの流れ

STEP1

基本情報入力



お申込者情報を入力します。

STEP2

メール受信



入力したメールアドレスに金融機関選択サイトのURLとパスワードのメールが2通届きます。
(info@nekonet.co.jpより送信されます)

STEP3

金融機関選択



金融機関選択サイトにログイン後、金融機関の選択、口座情報を入力します。
※金融機関サイトは各金融機関が運営しています。

STEP4

金融機関サイトでのお手続き



各金融機関の案内に従ってお手続きしてください。
(預金通帳が必要な場合があります)

〈登録の手順〉

- ① 「個人情報保護方針」と「注意事項」を確認し、内容に同意する場合はチェックボックスにチェックを入れ「次へ」を押します。

個人情報保護方針

学校法人跡見学園は個人情報の管理について、個人情報保護法を遵守し、個人情報の適正な取り扱いに努め、安全管理のために必要な措置を講じています。
学費等口座振替手続きにあたって提供された個人情報は、学費等口座振替業務および在学中の学費等の事務手続きのために利用します。
この利用目的の範囲を越えて使用したり、本人の同意を得ずに第三者に提供したりすることはありません。
なお、一部の事務処理については、学校法人跡見学園より機密保持契約に基づいた業務委託を受けた業者で行います。
金融機関サイト遷移後に入力する暗証番号等は、お客様と銀行との本人確認のため必須ですが、学校法人跡見学園や協力会社への通知はなく、情報を保管管理することはありません。

ネット口座振替受付サービスはみずほファクター株式会社が提供するサービスです。

個人情報保護方針の内容に同意する

注意事項

【手続きに必要なもの】

1. 生徒番号7桁（中学校高等学校在校生）
学籍番号8桁（大学・大学院在学生）
受験番号4桁（中学校入学予定者）
2. 生徒・学生氏名（漢字/カナ）
3. 生徒・学生の生年月日
4. 本手続きをされる方のメールアドレス（保護者・保証人、または学生本人等）
※登録手続きに必要なURLとパスワードをご案内するために必要です。
お手続き中に確認しやすいメールアドレスをご準備ください。
5. 登録する金融機関口座情報

注意事項の内容に同意する

閉じる 次へ

- ② 基本情報を入力し、「次へ」を押します。

基本情報入力

お申込者（口座名義人）の情報を入力してください。
※氏名がアルファベット表記の方は、全角アルファベットで生徒・学生氏名（漢字）を入力してください。

▼当サイトで使用できない文字について

生徒番号7桁、学籍番号8桁、受験番号4桁【必須】	12345678	半角数字				
生徒・学生氏名（漢字）【必須】	跡見	花子	全角			
生徒・学生氏名（カナ）【必須】	アトミ	ハナコ	全角カナ			
生徒・学生の生年月日【必須】	2006	年	01	月	01	日
本手続きをされる方のメールアドレス【必須】	a12345678@mmc.atomi.ac.jp					
	a12345678@mmc.atomi.ac.jp					

生徒番号7桁（中高在校生）
学籍番号8桁（大学・大学院在学生）
受験番号4桁（中学入学予定者）
を正しく入力してください。

本手続きをされる方のメールアドレスを入力してください。
※お手続き中に確認しやすいメールアドレスをご入力ください。

戻る 次へ

③ 入力内容に誤りがないことを確認し、「メール送信」を押します。

入力情報確認

入力内容をご確認ください。
委託者名：学校法人跡見学園
生徒番号7桁、学籍番号8桁、受験番号4桁：12345678

生徒・学生氏名(漢字)	跡見 花子
生徒・学生氏名(カナ)	アトミ ハナコ
生徒・学生の生年月日	2006年01月01日
本手続きをされる方のメールアドレス	a12345678@mmc.atomi.ac.jp
注意事項	当画面を印刷、もしくはスクリーンショットを取得してください。 ※印刷に関する注意事項 ※メール受信についての注意

上記内容で間違いなければ、「メール送信」ボタンを押してください。
「メール送信」ボタンを押すと、入力したメールアドレス宛に2通のメールが送信されます。

◀ 戻る 印刷 ✉ メール送信

④ 「閉じる」を押し、メールを確認します。

✉ メールを送信しました

「金融機関選択サイト」をご案内するメールを2通送信しました。
(1通目：金融機関選択サイトURLとログインするためのお客様番号、2通目：ログインパスワード)

- 1.メール内のURLをクリックして金融機関選択サイトへ接続します。
- 2.1通目に記載されているログインするためのお客様番号、2通目に記載されているログインパスワードでログインします。
- 3.画面の案内に則って、手続きを進めてください。

この画面では、手続きはまだ完了していません。

✕ 閉じる

メール送信ボタンを押した後、

〈学校法人跡見学園 info@nekonet.co.jp〉から2通のメールが届きます。

1通目：口座登録ページのURLとログインするためのお客様番号 (15桁)

2通目：ログインパスワード

メールが届かない場合は、迷惑メールフォルダに入っていないかを確認してください。

なお、設定方法の詳細や携帯電話の操作方法は、携帯電話各社またはメーカーにお問い合わせください。

- ⑤ 登録したメールアドレスに〈学校法人跡見学園 info@nekonet.co.jp〉より2通メールが届きます。
1通目に記載されている URL にアクセスし、お手続きページに進んでください。

跡見 花子 様

この度は、「ネット口座振替受付サービス」をご利用いただき、誠にありがとうございます。
以下のURLより、学費等口座振替のお手続きをお願いいたします。

【お手続きページURL】
https://web-koufuri.test.data-sec-sv.com/webgw_ml/login.action?rn=7IXRC1BJE62IraMBwz1iIA&rd=vtF1nxjRI4TMMSByvHGQxg

お客様番号（15桁）：00000000021654

■お手続きの流れ

- (1) URLにアクセスします。
- (2) 「お客様番号（15桁）」と、別メール（2通目）でご案内する「パスワード」を入力してログインします。
- (3) 入力内容を確認して「次へ」を押し、以降画面に沿って必要な情報を入力します。

■注意事項

URLを押す。
ログイン画面でお客様番号
（15桁）を入力する。

2通目にはログインパスワードが記載されています。

跡見 花子 様

『【Web口座振替受付】手続きのご案内①』でご案内したURLにログインするパスワードをご案内します。

パスワード：c789e96a

■注意事項

- (1) このパスワードはワンタイムパスワードであり、1回に限り利用可能なパスワードです。
- (2) パスワードの有効期限は、メール送信時より24時間となります。パスワードが無効となった場合には、再度最初の「ネット口座」からお手続きをお願いいたします。

※本メールに覚えのない場合、本メールを破棄してください。
※ご不明な点や質問がございましたら、下記お問い合わせ窓口までご連絡ください。

- ・このパスワードはワンタイムパスワードであり、1回に限り利用可能なパスワードです。
- ・このURLおよびパスワードの有効期限は、メール送信時より24時間です。無効となった場合は、再度最初の「ネット口座振替受付サービス」からお手続きください。

⑥ 1 通目の URL からお手続きページに進み、1通目のメールで届いたお客様番号（15桁）と、2 通目のメールで届いたパスワードを入力します。

ログイン

ログインしてください。

お客様番号:

パスワード:

メールで届いた
「お客様番号（15桁）」、「パスワード」
を正しく入力してください。

注意事項

- ・パスワード入力には、大文字と小文字を区別します。
 - ・パスワードを忘れてしまった場合はもう一度新規登録手続きを行ってください。
 - ・お客様番号を忘れてしまった場合は、サービス提供会社様にお問合せください。
 - ・ブラウザの「更新」や「戻る」ボタンを押すとエラーになる場合があります。
- エラーが発生した場合は、お手数ですが手続きをやり直してください。

⑦ 内容を確認して、「次へ」を押します。

お客様情報確認


お客様情報確認

以下の情報に誤りがなければ、『次へ』ボタンを押して、申込お手続きを開始してください。

お客様番号	000000000021654
契約者氏名	跡見 花子
メールアドレス	<input type="text"/>

⑧ 登録する口座の金融機関を選択してください。

金融機関選択

 ブラウザの「戻る」や「×」ボタンは使わないでください。
お手続きが正常に完了しない場合があります。

ご利用になる金融機関を選択してください。


みずほ銀行
三菱UFJ銀行
三井住友銀行
りそな銀行
埼玉りそな銀行

上記以外の金融機関をご利用になる場合、以下よりご利用の金融機関をお選びください。

信用金庫はこちら	JAバンク 農業協同組合はこちら
--------------------------	----------------------------------

⑨ 口座情報を入力し、「次へ」を押します。

口座情報入力

 ブラウザの「戻る」や「×」ボタンは使わないでください。
お手続きが正常に完了しない場合があります。

お引落口座の情報を入力し、『次へ』ボタンを押してください。
以下の入力項目については、キャッシュカードまたは通帳をご参照ください。


金融機関名	みずほ銀行		
店番号	<input type="text" value="123"/>	半角数字3桁	例) 123
預金種別	<input type="text" value="普通"/>		
口座番号	<input type="text" value="1234567"/>	半角数字7桁	例) 1234567
口座名義人	<input type="text" value="アトミ"/>	<input type="text" value="タロウ"/>	全角カタカナ 例) ヤマト タロウ

口座名義は、保護者・保証人
または学生本人等となります。
どの口座を登録するか、必ずご家庭
内でご相談ください。

戻る	中止する	次へ
--------------------	----------------------	--------------------

- ⑩ 入力内容に誤りがないか確認し、「金融機関へ」を押します。

金融機関でお手続きを進めてください

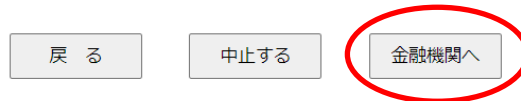
 各金融機関のお申し込みページでは、「通知」「送信」「収納機関に戻る」など最終ページに表示されるボタンを必ず押下してください。お手続きが正常に完了しない場合があります。

以下の内容でよろしければ、『金融機関へ』ボタンを押して、金融機関のお申込画面に進んでください。

契約者氏名	跡見 花子
メールアドレス	

金融機関名	みずほ銀行
店番号	123
預金種別	普通
口座番号	1234567
口座名義人	アトミ タロウ

これより先は、みずほ銀行サイトへ遷移します。
みずほ銀行サイトで登録を完了させるには、最後に必ず「収納機関に戻る」ボタンを押してください。
押さなかった場合、お手続き内容が弊社に伝わらず、口座振替のお手続きが完了しません。



- ⑪ 各金融機関でのお手続き

⑩でご指定いただいた金融機関のサイトに遷移します。

<各金融機関の手続きについて>

手続きには銀行のキャッシュカードの暗証番号の入力が必要です。通帳に記載してある最終残高を入力しなければならない金融機関もあります。暗証番号の入力は、口座名義人の本人確認のために必要であり、金融機関システム内でのみ使用され、本学や協力会社への通知はなく、情報を保管管理することはありません。

各金融機関のお申し込みページでは、**最終ページに表示される収納機関へ「通知」「戻る」「ログアウト」などのボタンを必ず押してください。**最終ページに表示されているボタンを押さないと、口座振替登録が正常に完了しない場合があります。

※各金融機関のサイトでのお手続きに関してご不明な点がございましたら、各金融機関へお問い合わせください。

⑫ 完了メール

すべての登録が完了すると完了メールが届きます。

跡見 花子 様

学校法人跡見学園の学費等口座振替のお手続きをいただき、誠にありがとうございます。
金融機関での口座振替登録が正常に完了しましたことを確認しましたので、ご連絡いたします。
学費等口座振替（引き落とし）につきましては、本学（跡見学園中学校高等学校、跡見学園女子大学）のホームページにてお知らせい

※本メールに覚えのない場合、本メールを破棄してください。
※ご不明点や質問がございましたら、下記お問い合わせ窓口までご連絡ください。

学校法人跡見学園 法人事務局経理課
TEL 03-3941-8165
【受付時間】 月曜～金曜 8:30～16:30 土曜 8:30～12:00
休業日/日曜・祝日・年末年始・夏季休業日

※このメールは送信専用のため、返信はできません。

メールが届いていない場合、手続きが完了していない可能性がありますので、必ず受信確認をしてください。

〈ご登録いただいた口座情報の取り扱いについて〉

学校法人跡見学園は個人情報の管理について、個人情報保護法を遵守し、個人情報の適正な取り扱いに努め、安全管理のために必要な措置を講じています。

学費等口座振替手続きにあたって提供された個人情報は、学費等口座振替業務および在学中の学費等の事務手続きのために利用します。

この利用目的の範囲を越えて使用したり、本人の同意を得ずに第三者に提供したりすることはありません。

なお、一部の事務処理については、学校法人跡見学園より機密保持契約に基づいた業務委託を受けた業者で行います。

金融機関サイト遷移後に入力する暗証番号等は、お客様と銀行との本人確認のため必須ですが、学校法人跡見学園や協力会社への通知はなく、情報を保管管理することはありません。

【本件に関するお問い合わせ先】

学校法人跡見学園 法人事務局経理課
電話 03-3941-8165
月曜～金曜 8:30～16:30 土曜 8:30～12:00
休業日/日曜・祝日・年末年始・夏季休業日

〈よくあるご質問〉

Q1. 口座振替とはどのようなものですか？

電気料金等の公共料金の自動引き落としと同様に、皆様の預貯金口座から学費等を自動引き落としの方法で領収させていただくものです。振替手数料は本学負担です。

Q2. 口座振替のメリットは何ですか？

金融機関の窓口で振込手続を行っていただく必要がありません。また、振替手数料を本学で負担するため、振込手数料のご負担がありません。

Q3. Web口座振替受付サービスの取り扱い金融機関を教えてください。

全国の銀行、ゆうちょ銀行、地方銀行、信用金庫の預貯金口座が利用できます。一部お取り扱いのない金融機関がありますので、みずほファクターホームページ>資料ダウンロード>代金回収>その他の「提携金融機関一覧表PDF」(<http://www.mizuho-factor.co.jp/dl/pdf/ec-service-01.pdf>)をご参照ください。

Q4. 基本情報のメールアドレスは学生のもを入力するのですか。

基本情報のメールアドレスはこの後の手続に必要なURLとパスワードを送信するためのものなので、手続している方のメールアドレスを入力してください。登録のみに使用するアドレスですので、登録後にメールアドレスを変更しても、再度登録する必要はありません。

Q5. 基本情報を入力しメール送信ボタンを押したのですが、1通しかメールが届きません。

迷惑メールフォルダに届いていないか確認してください。

Q6. 登録口座は学生本人にしたほうが良いですか。

口座名義は、保護者・保証人または学生本人等となります。どの口座を登録するか、必ずご家庭内でご相談ください。

Q7. キャッシュカードの暗証番号を入れたくありません。

暗証番号の入力は、口座名義人の本人確認のために必要であり、金融機関システム内でのみ使用され、本学や協力会社への通知はなく、情報を保管管理することはありません。

Q8. 登録が完了したのに登録完了メールが届きません。

各金融機関のお申し込みページで、最終ページにある収納機関へ「通知」「送信」「ログアウト」などのボタンを押し忘れた場合、各金融機関からシステム会社への登録完了連絡が翌日になるため、翌日の午後に「完了メール」が届きます。翌日の午後になってもメールが届かない場合は、登録が完了していないため、再度最初の「ネット口座振替受付サービス」からお手続きをお願いいたします。